


KitchenAid®

Quick Guide for using the Glass Bowl

For use with the Tilt-Head Stand Mixers only.

Not for use with model KN1PS (Accolade Series)



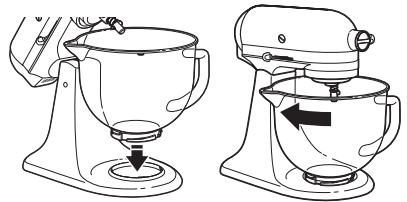
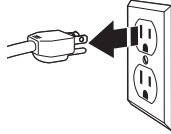
Before Using

– Your Stand Mixer is individually adjusted at the factory for optimal performance. When using the Glass Bowl, it may be necessary to readjust the Beater to Bowl clearance. Ensure your bowl is securely attached to the mixer. When correctly positioned, the handle and pour spout should not touch the pedestal of the mixer. Please refer to the “Use and Care” Guide for complete instructions on adjusting the Beater to Bowl clearance.

Guide To Attaching GLASS Bowl

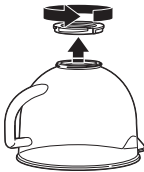
To Attach Glass Bowl to Mixer

1. Turn OFF Stand Mixer.
2. Unplug Stand Mixer.
3. Align Glass Bowl and twist in place.



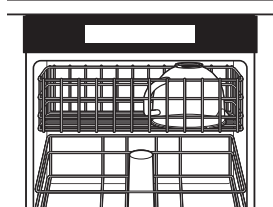
Tips For Use

- For Frosted and Hammered Glass Bowls, remove the Thread Ring before using in a microwave.
- To avoid product damage, do not use the Glass Bowl in areas of high heat, such as an oven or on a stove top.



CARE AND CLEANING

- Bowl and Thread Ring are dishwasher-safe top rack only.

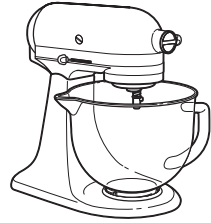


KitchenAid®

Guide d'utilisation rapide du bol en verre

À utiliser avec les mélangeurs sur socle à tête inclinable.

Ne pas utiliser avec le modèle KN1PS (gamme Accolade).



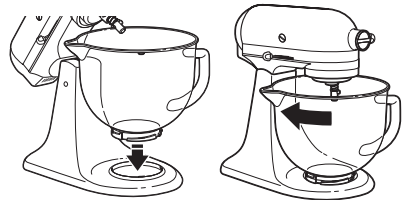
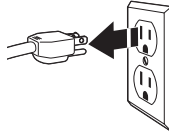
AVANT UTILISATION

- Votre mélangeur sur socle est réglé individuellement à l'usine pour assurer une performance optimale. Lors de l'utilisation du bol en verre, il peut être nécessaire de réajuster l'espace entre le batteur et le bol. S'assurer que le bol est solidement fixé au mélangeur. Une fois positionnés correctement, la poignée et le bec verseur ne doivent pas toucher le socle du mélangeur. Veuillez consulter le Guide d'utilisation et d'entretien du mélangeur sur socle pour lire l'ensemble des instructions sur le réglage de l'espace entre le batteur et le bol.

GUIDE DE FIXATION DU BOL EN VERRE

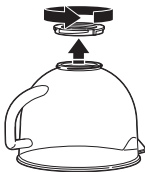
Pour fixer le bol en verre au mélangeur

1. Éteindre le mélangeur.
2. Débrancher le mélangeur.
3. Aligner le bol et le fixer en tournant.



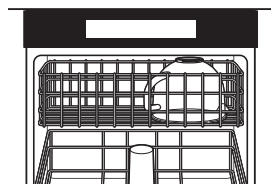
CONSEILS D'UTILISATION

- Pour les bols en verre givré et martelé, retirer la bague fileté avant l'utilisation au four à micro-ondes.
- Pour éviter d'endommager le produit, ne pas utiliser le bol en verre dans des zones de forte chaleur, par ex. un four ou le dessus d'une cuisinière.



ENTRETIEN ET NETTOYAGE

- Le bol et le couvercle peuvent passer au lave-vaisselle, dans le panier supérieur uniquement.




KitchenAid®

Guía rápida para usar el tazón de vidrio

Para usarse con las batidoras con base de cabeza inclinable.

No puede usarse con el modelo KN1PS (Serie Accolade)



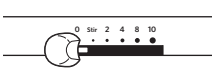
ANTES DE USAR

- Su batidora con base está ajustada individualmente de fábrica para un funcionamiento óptimo. Cuando use el tazón de vidrio, tal vez sea necesario reajustar el espacio entre el batidor y el tazón. Asegúrese de que el tazón esté fijado firmemente al mezclador. Cuando están en la posición correcta, la manija y el pico vertedor no deberán tocar el pedestal de la batidora. Consulte la Guía de uso y cuidado de la batidora con base para obtener instrucciones completas acerca de cómo ajustar el espacio entre el batidor y el tazón.

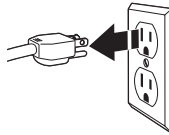
GUÍA PARA FIJAR EL TAZÓN DE VIDRIO

Para fijar el tazón de vidrio a la batidora


1. APAGUE la batidora.



2. Desenchufe la batidora.

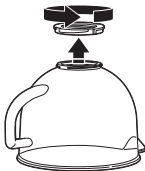


3. Alinee el tazón y enrósquelo para ponerlo en su lugar.



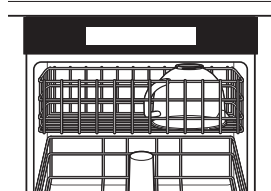
CONSEJOS PARA EL USO

- Para tazones de vidrio esmerilado y martillado, retire el anillo con rosca antes de utilizarlo en un microondas.
- Para evitar dañar el producto, no use el tazón de vidrio en áreas donde haya mucho calor, tales como un horno o superficie de cocción.



CUIDADO Y LIMPIEZA

- El tazón y la tapa pueden lavarse solamente en la canasta superior de la lavavajillas.





®/™ ©2018 KitchenAid. All rights reserved. KITCHENAID and the design of the stand mixer are trademarks in the U.S. and elsewhere. Used under license in Canada.

®/™ ©2018 KitchenAid. Tous droits réservés. KITCHENAID et la forme du batteur sur socle sont des marques de commerce aux E.-U. et dans d'autres pays. Utilisé sous licence au Canada.

®/™ ©2018 KitchenAid. Todos los derechos reservados. KITCHENAID y el diseño de la batidora con base son marcas registradas en EE.UU. y en otras partes. Usada en Canadá bajo licencia.